

Министерство энергетики Республики Беларусь

Государственное производственное объединение
по топливу и газификации
«БЕЛТОПГАЗ»

Проектное научно-исследовательское
республиканское унитарное предприятие
«НИИ Белгипротопгаз»

**Объект: Реконструкция учебно-тренировочного полигона
филиала ПУ «Столбцыгаз», расположенного по адресу: г. Столбцы,
ул. Гагарина, 117**

шифр: 5.5-22.494

СТРОИТЕЛЬНЫЙ ПРОЕКТ

Сводный сметный расчет стоимости строительства
(взамен суммы 4886,757 т. р.)

Том 11
Часть 2

Директор предприятия

Главный инженер проекта



[Handwritten signatures]

С.В.Гвоздь

О.Н.Пигальская

Изм	Изменённых	Замённых	Новых	Аннулированных	Всего листов (стр.) в док.	Номер документа	Подпись	Дата
1	-	все	-	-	15	600-25	<i>[Signature]</i>	10.25
Номера листов (страниц)								

Таблица регистрации изменений

Минск 2025

Взам. инв. №
Подпись и дата
Инв. № подл.

[Handwritten signature]
10.25




4064

Содержание

№№ смет	Наименование	Сметная стоимость тыс. руб.	Стр.
------------	--------------	-----------------------------------	------

Пояснительная записка 3

Сводный сметный расчет стоимости строительства 5098,514 4

Инв. № подл.	Подп. и дата	Взам. инв. №	5.5-22.494						Страниц	1
			Изм.	Кол.	Лист	№ док	Подпись	Дата		
			Разраб.	Пилипенко		10.25	Содержание	Страниц	1	
			Проверил	Назарук		10.25		С		
			Утвердил	Кузьмина		10.25				

ПОЯСНИТЕЛЬНАЯ ЗАПИСКА

Сметная документация на реконструкцию учебно-тренировочного полигона филиала ПУ «Столбцыгаз», расположенного по адресу: г. Столбцы, ул. Гагарина, 117 составлена в текущем уровне цен на январь 2025г. в нормах 2022г. согласно «Инструкции о порядке определения сметной стоимости строительства и составления сметной документации на основании нормативов расхода ресурсов в натуральном выражении» №39 (в редакции постановлений МАиС от 07.07.2023 №72, от 27.12.2023 №130, от 02.05.2024 №37)

Мониторинг цен на ресурсы отсутствующие в республиканской нормативной базе, проведен согласно Приказа №148 от 19.03.2024г. «НИИ Белгипротопгаз».

Начало строительства - ноябрь 2025 г.

Окончание строительства – сентябрь 2026 г.

Код зоны строительства – 2

Для составления сметной документации приняты следующие сметные нормативы:

Сборники нормативов расхода ресурсов в натуральном выражении на строительные конструкции и работы.

Сборники нормативов расхода ресурсов в натуральном выражении на монтаж оборудования.

Сборник норм на строительство временных зданий и сооружений НРР 8.01.102-2022 с учетом понижающих коэффициентов п.4.4 5,8% \times 0,8 \times 0,93.

Сборник норм на дополнительные расходы при производстве строительномонтажных работ в зимнее время НРР 8.01.103-2022 с учетом понижающих коэффициентов п.11.5 2,96% \times 1,1 \times 0,8 \times 0,93.

В локальных сметах приняты следующие нормы общехозяйственных и общепроизводственных расходов с учетом $K=1,00$, плановой прибыли $K=1,00$ в процентах:

Наименование работ	Охр и Опр	Плановая прибыль
строительные работы	78,64	70,75
монтаж металлоконструкций	57,16	67,42
внутренние сантехработы	93,12	73,48
монтаж оборудования	38,44	37,30
электромонтажные работы	59,57	40,54
прокладка и монтаж сетей связи	76,38	37,30
теплоизоляционные работы	68,63	50,01
монтаж технологических трубопроводов, включая трубопроводную арматуру	55,65	50,72

В сводном сметном расчете приняты следующие нормы:

Временные здания и сооружения – 5,8% \times 0,8=4,64%

Дополнительные средства при производстве строительномонтажных работ в зимнее время – 2,96% \times 1,1 \times 0,8=2,605%

Затраты, связанные с отчислением на социальное страхование – 34%



Подготовка объекта к сдаче – 0,306%

Резерв средств на непредвиденные работы и затраты – 3% \times 0,8=2,4%

Средства на содержание застройщика, заказчика (инженерной организации)- 40,098 тыс.руб.

Госстройнадзор-0,28%

Сметная документация посчитана с учетом налога на НДС.

Взам. инв. №	Подп. и дата						5.5-22.494			
		Изм.	Кол.	Лист	№ док	Подпись	Дата	Стадия	Стр.	Страниц
Инв. № подл.		Разраб.		Пилипенко		10.25	Пояснительная записка	С		1
		Проверил		Назарук		10.25				
		Утвердил		Кузьмина		10.25				
										

ОБОСНОВАНИЕ СРЕДСТВ	НАИМЕНОВАНИЕ ГЛАВ, ОБЪЕКТНЫХ (ЛОКАЛЬНЫХ) СМЕТ (СМЕТНЫХ РАСЧЕТОВ), СРЕДСТВ	СТОИМОСТЬ, ТЫСЯЧ БЕЛОРУССКИХ РУБЛЕЙ							ОБЩАЯ СТОИМОСТЬ, ТЫСЯЧ БЕЛОРУССКИХ РУБЛЕЙ	
		ЗАРАБОТНАЯ ПЛАТА	ЭКСПЛУАТАЦИЯ МАШИН И МЕХАНИЗМОВ	МАТЕРИАЛЫ, ИЗДЕЛИЯ, КОНСТРУКЦИИ	ОХР И ОПР	ОБОРУДОВАНИЕ, МЕБЕЛЬ	ПРОЧИЕ СРЕДСТВА	7	8	9
1	2	3	4	5	6	7	8	9		
ОБЪЕКТНАЯ СМЕТА 26	КОМПЕНСАЦИОННЫЕ ПОСАДКИ	27,506	4,573 1,311	9,601 1,049	22,662 20,388	-	-	85,779 2241		
ОБЪЕКТНАЯ СМЕТА 27	ДЕМОНТАЖНЫЕ РАБОТЫ	0,926	1,491 0,592	0,036 2,173	1,18 1,066	-	-	6,872 121		
ОБЪЕКТНАЯ СМЕТА 28	ОТХОДЫ ПО ОБЪЕКТУ СОГЛАСНО ООС	-	0,097 0,029	- 1,427	0,023 0,02	-	1,974	3,541 2		
ПРИЛОЖЕНИЕ 5 П.1.4	В ТОМ ЧИСЛЕ ВОЗВРАТ МАТЕРИАЛОВ ДАННЫЕ ЗАКАЗЧИКА	-	-	-	-	-	50,676	0,241 50,676		
ПРИЛОЖЕНИЕ 5 П.2.1	СРЕДСТВА НА ВОЗМЕЩЕНИЕ ПОТЕРЬ ЛЕСОХОЗЯЙСТВЕННОГО ПРОИЗВОДСТВА	-	-	-	-	-	1,993	1,993		
ПРИЛОЖЕНИЕ 5 П.2.3	КОМПЕНСАЦИОННЫЕ ВЫПЛАТЫ ЗА ВРЕДНОЕ ВОЗДЕЙСТВИЕ НА ОБЪЕКТЫ ЖИВОТНОГО МИРА И УДАЛЯЕМЫЙ РАСТИТЕЛЬНЫЙ МИР	-	-	-	-	-	77,366	77,366		
	ИТОГО ПО ГЛАВЕ 1	30,7	6,575 2,049	10,228 4,724	25,741 23,162	-	132,009	233,139 2542 1,798		
ОБЪЕКТНАЯ СМЕТА 1	ИМИТАЦИОННОЕ ЗДАНИЕ	113,469	27,12 8,024	389,989 44,596	91,414 80,23	125,477 2,508	-	874,803 9361		

1	2	СТОИМОСТЬ, ТЫСЯЧ БЕЛОРУССКИХ РУБЛЕЙ						ОБЩАЯ СТОИМОСТЬ, ТЫСЯЧ БЕЛОРУССКИХ РУБЛЕЙ	
		3	4	5	6	7	8	9	
ОБОСНОВАНИЕ СРЕДСТВ	НАИМЕНОВАНИЕ ГЛАВ, ОБЪЕКТНЫХ (ЛОКАЛЬНЫХ) СМЕТ (СМЕТНЫХ РАСЧЕТОВ), СРЕДСТВ	ЗАРАБОТНАЯ ПЛАТА	ЭКСПЛУАТАЦИЯ МАШИН И МЕХАНИЗМОВ	МАТЕРИАЛЫ, ИЗДЕЛИЯ, КОНСТРУКЦИИ	ОХР И ОПР	ОБОРУДОВАНИЕ, МЕБЕЛЬ	ПРОЧИЕ СРЕДСТВА	ТРУДОЕМКОСТЬ, ЧЕЛОВЕКО-ЧАС	
ОБЪЕКТНАЯ СМЕТА 8	ВНУТРИПЛОЩАДОЧНЫЕ СЕТИ ГАЗА	9,389	11,508 4,656	23,909 5,987	10,989 9,886	3,709 0,074	-	75,451 1077	
ОБЪЕКТНАЯ СМЕТА 9	В ТОМ ЧИСЛЕ ВОЗВРАТ МАТЕРИАЛОВ ВНУТРИПЛОЩАДОЧНЫЕ СЕТИ ГАЗА	1,217	3,075 1,307	1,397 0,57	1,985 1,785	-	-	0,04 10,029 192	
ОБЪЕКТНАЯ СМЕТА 10	ПЛОЩАДКА С УЗЛАМИ ГАЗОПРОВОДОВ И НАСТЕННЫМИ УКАЗАТЕЛЯМИ	7,951	3,965 1,306	37,754 3,365	6,339 6,055	0,326 0,007	-	65,762 705	
ОБЪЕКТНАЯ СМЕТА 11	ПЛОЩАДКА ДЛЯ РАЗБИВКИ ТРАССЫ	4,402	6,942 2,788	16,841 3,16	5,596 5,078	-	-	42,019 526	
ОБЪЕКТНАЯ СМЕТА 12	ДИОРАМНЫЙ КОЛОДЕЦ	3,494	1,271 0,438	16,22 1,568	2,966 2,717	-	-	28,236 308	
ОБЪЕКТНАЯ СМЕТА 13	ГРП	4,295	2,769 0,746	10,62 1,226	2,74 2,378	462,411 9,248	-	495,687 385	
ОБЪЕКТНАЯ СМЕТА 14	ИМИТАЦИЯ КОЛОДЦЕВ	0,165	0,096 0,031	1,512 0,201	0,155 0,139	-	-	2,268 15	
ОБЪЕКТНАЯ СМЕТА 16	ГЛУБОКИЙ КОЛОДЕЦ	0,378	0,162 0,061	1,29 0,184	0,345 0,31	-	-	2,669 34	
ОБЪЕКТНАЯ СМЕТА 17	УЗЕЛ УЧЕТА	0,584	0,119 0,035	0,712 0,052	0,266 0,246	27,516 0,55	-	30,045 49	

1	2	СТОИМОСТЬ, ТЫСЯЧ БЕЛОРУССКИХ РУБЛЕЙ						ОБЩАЯ СТОИМОСТЬ, ТЫСЯЧ БЕЛОРУССКИХ РУБЛЕЙ	
		3	4	5	6	7	8	9	9
НРР 8.01.102-2022	ВРЕМЕННЫЕ ЗДАНИЯ И СООРУЖЕНИЯ 4,64X0,93 - 4,315%	3,704	2,223 0,445	8,891	-	-	-	14,818 997	
КОЭФФИЦИЕНТ ПЕРЕХОДА К ТРУДОЕМКОСТИ ДЛЯ СРЕДСТВ НА ВРЕМЕННЫЕ ЗДАНИЯ И СООРУЖЕНИЯ (67,3) В ТОМ ЧИСЛЕ ВОЗВРАТ МАТЕРИАЛОВ, ИЗДЕЛИЙ И КОНСТРУКЦИЙ ОТ РАЗБОРКИ ВРЕМЕННЫХ ЗДАНИЙ И СООРУЖЕНИЙ ИТОГО ПО ГЛАВЕ 8 3,83 2,264 6,991 0,107 - - 13,331									
ИТОГО ПО ГЛАВАМ 1-8 304,727 125,269 961,788 259,03 799,506 132,009 2998,566 42,938 170,535 229,713 15,989 27683 1,838									
В ТОМ ЧИСЛЕ ВОЗВРАТ МАТЕРИАЛОВ ГЛАВА 9 ПРОЧИЕ РАБОТЫ И РАСХОДЫ ДОПОЛНИТЕЛЬНЫЕ СРЕДСТВА ПРИ ПРОИЗВОДСТВЕ СТРОИТЕЛЬНО-МОНТАЖНЫХ РАБОТ В ЗИМНЕЕ ВРЕМЯ 2,6050X0,93 - 2,423%									
НРР 8.01.103-2022		3,652	2,022 0,732	2,645	-	-	-	8,319 783	
КОЭФФИЦИЕНТ ПЕРЕХОДА К ТРУДОЕМКОСТИ ДЛЯ ДОПОЛНИТЕЛЬНЫХ РАСХОДОВ ПРИ ПРОИЗВОДСТВЕ РАБОТ В ЗИМНЕЕ ВРЕМЯ (0,57)									
ПОДПУНКТ 30.1	ДОПОЛНИТЕЛЬНЫЕ СРЕДСТВА ПРИ ПРОИЗВОДСТВЕ РАБОТ В ЗИМНЕЕ ВРЕМЯ ОТ ВРЕМЕННЫХ ЗДАНИЙ	0,001	0,001	0,001	-	-	-	0,003 0,544	

ОБОСНОВАНИЕ СРЕДСТВ	НАИМЕНОВАНИЕ ГЛАВ, ОБЪЕКТНЫХ (ЛОКАЛЬНЫХ) СМЕТ (СМЕТНЫХ РАСЧЕТОВ), СРЕДСТВ	СТОИМОСТЬ, ТЫСЯЧ БЕЛОРУССКИХ РУБЛЕЙ						ОБЩАЯ СТОИМОСТЬ, ТЫСЯЧ БЕЛОРУССКИХ РУБЛЕЙ	
		3	4	5	6	7	8	9	
1	2	ЗАРАБОТНАЯ ПЛАТА	ЭКСПЛУАТАЦИЯ МАШИН И МЕХАНИЗМОВ	МАТЕРИАЛЫ, ИЗДЕЛИЯ, КОНСТРУКЦИИ	ОХР И ОПР	ОБОРУДОВАНИЕ, МЕБЕЛЬ	ПРОЧИЕ СРЕДСТВА	ТРУДОЕМКОСТЬ, ЧЕЛОВЕКО-ЧАС	
			В ТОМ ЧИСЛЕ ЗАРАБОТНАЯ ПЛАТА МАШИНИСТОВ	ТРАНСПОРТ	ПЛАНОВАЯ ПРИБЫЛЬ	ТРАНСПОРТ			
ПОДПУНКТ 30.3	СРЕДСТВА, СВЯЗАННЫЕ С ПОДВИЖНЫМ И РАЗЪЕЗДНЫМ ХАРАКТЕРОМ РАБОТ, С ПЕРЕВОЗКОЙ РАБОЧИХ АВТОМОБИЛЬНЫМ ТРАНСПОРТОМ И КОМАНДИРОВАНИЕМ РАБОЧИХ ПОДРЯДЧИКА, ПРИ ОТСУТСТВИИ СВЕДЕНИЙ О ПОДРЯДЧИКЕ В ИСХОДНЫХ ДАННЫХ ЗАКАЗЧИКА НА РАЗРАБОТКУ ПРОЕКТНОЙ ДОКУМЕНТАЦИИ - 51,02%	-	-	-	-	-	175,262	175,262	
ПОДПУНКТ 30.9	ВИМ-МОДЕЛЬ (СМЕТА ПИР)	-	-	-	-	-	62,832	62,832	
ИНСТРУКЦИИ		-	-	-	-	-	-	-	
ПОДПУНКТ 30.2	СРЕДСТВА, СВЯЗАННЫЕ С ОТЧИСЛЕНИЯМИ НА СОЦИАЛЬНОЕ СТРАХОВАНИЕ - 34%	-	-	-	-	-	116,795	116,795	
ИНСТРУКЦИИ		-	-	-	-	-	-	-	
ПОДПУНКТ 30.10	СРЕДСТВА, СВЯЗАННЫЕ С ПОДГОТОВКОЙ ОБЪЕКТА К ПРИЕМКЕ В ЭКСПЛУАТАЦИЮ - 0,306%	-	-	-	-	-	6,282	6,282	
ИНСТРУКЦИИ		-	-	-	-	-	-	-	
ПОДПУНКТ 30.16	ОТЧИСЛЕНИЯ В ФОНДЫ РАЗВИТИЯ СТРОИТЕЛЬНОЙ ОТРАСЛИ	-	-	-	-	-	23,752	23,752	
ИНСТРУКЦИИ		-	-	-	-	-	-	-	
ИТОГО ПО ГЛАВЕ 9		3,653	2,023	2,646	-	-	384,923	393,245	
			0,732	-	-	-	-	783	

10

ОБОСНОВАНИЕ СРЕДСТВ	НАИМЕНОВАНИЕ ГЛАВ, ОБЪЕКТНЫХ (ЛОКАЛЬНЫХ) СМЕТ (СМЕТНЫХ РАСЧЕТОВ), СРЕДСТВ	СТОИМОСТЬ, ТЫСЯЧ БЕЛОРУССКИХ РУБЛЕЙ								ОБЩАЯ СТОИМОСТЬ, ТЫСЯЧ БЕЛОРУССКИХ РУБЛЕЙ	
		3 ЗАРАБОТНАЯ ПЛАТА	4 В ТОМ ЧИСЛЕ ЗАРАБОТНАЯ ПЛАТА МАШИНИСТОВ	5 ТРАНСПОРТ	6 ПЛАНОВАЯ ПРИБЫЛЬ	7 ТРАНСПОРТ	8 ПРОЧИЕ СРЕДСТВА	9 ТРУДОЕМКОСТЬ, ЧЕЛОВЕКО-ЧАС	ОБЩАЯ СТОИМОСТЬ, ТЫСЯЧ БЕЛОРУССКИХ РУБЛЕЙ		
									ОБОРУДОВАНИЕ, МЕБЕЛЬ	ПРОЧИЕ СРЕДСТВА	
1	2	3	4	5	6	7	8	9			
ПОДПУНКТ 31.2	СРЕДСТВА НА ОСУЩЕСТВЛЕНИЕ АВТОРСКОГО НАДЗОРА - 0,21%	-	-	-	-	-	-	4,325	-	4,325	-
ИНСТРУКЦИИ											
ПОДПУНКТ 31.7	СРЕДСТВА НА МОНИТОРИНГ ЦЕН (ТАРИФОВ), РАСЧЕТ ИНДЕКСОВ ЦЕН В СТРОИТЕЛЬСТВЕ - 0,09%	-	-	-	-	-	-	2,116	-	2,116	-
ИНСТРУКЦИИ											
ПОДПУНКТ 31.6	СРЕДСТВА НА ЦЕЛЕВЫЕ ОТЧИСЛЕНИЯ, ПРОИЗВОДИМЫЕ ЗАКАЗЧИКАМИ, ЗАСТРОЙЩИКАМИ ОТ СТОИМОСТИ СМР НА ФИНАНСИРОВАНИЕ ИНСПЕКЦИЙ ДЕПАРТАМЕНТА КОНТРОЛЯ И НАДЗОРА ЗА СТРОИТЕЛЬСТВОМ ПО ОБЛАСТЯМ И Г.МИНСКУ, СПЕЦИАЛИЗИРОВАННОЙ ИНСПЕКЦИИ ДЕПАРТАМЕНТА КОНТРОЛЯ И НАДЗОРА ЗА СТРОИТЕЛЬСТВОМ	-	-	-	-	-	-	6,584	-	6,584	-
ИНСТРУКЦИИ											
	ГОСУДАРСТВЕННОГО КОМИТЕТА ПО СТАНДАРТИЗАЦИИ - 0,28%	-	-	-	-	-	-	-	-	-	-
	ИТОГО ПО ГЛАВЕ 10	-	-	-	-	-	-	309,983	-	309,983	309,983
	ИТОГО ПО ГЛАВАМ 1-10	308,38	127,292	964,434	259,03	799,506	826,915	3701,794	28467	3701,794	28467
	В ТОМ ЧИСЛЕ ВОЗВРАТ МАТЕРИАЛОВ		43,67	170,535	229,713	15,989					1,838
ПУНКТ 33	СРЕДСТВА НА НЕПРЕДВИДЕННЫЕ РАБОТЫ И ЗАТРАТЫ - 2,4%	7,841	3,207	23,799	6,461	21,103	17,169	89,889	0,422	17,169	89,889
ИНСТРУКЦИИ			1,094	4,146	5,741	0,422		722			722

12

1	2	СТОИМОСТЬ, ТЫСЯЧ БЕЛОРУССКИХ РУБЛЕЙ						ОБЩАЯ СТОИМОСТЬ, ТЫСЯЧ БЕЛОРУССКИХ РУБЛЕЙ	
		3	4	5	6	7	8	9	
ОБОСНОВАНИЕ СРЕДСТВ	НАИМЕНОВАНИЕ ГЛАВ, ОБЪЕКТНЫХ (ЛОКАЛЬНЫХ) СМЕТ (СМЕТНЫХ РАСЧЕТОВ), СРЕДСТВ	ЗАРАБОТНАЯ ПЛАТА	ЭКСПЛУАТАЦИЯ МАШИН И МЕХАНИЗМОВ	МАТЕРИАЛЫ, ИЗДЕЛИЯ, КОНСТРУКЦИИ	ОХР И ОПР	ОБОРУДОВАНИЕ, МЕБЕЛЬ	ПРОЧИЕ СРЕДСТВА	СТОИМОСТЬ, ТЫСЯЧ БЕЛОРУССКИХ РУБЛЕЙ	ТРУДОЕМКОСТЬ, ЧЕЛОВЕКО-ЧАС
	ИТОГО С УЧЕТОМ НЕПРЕДВИДЕННЫХ РАБОТ И ЗАТРАТ	316,221	130,499 44,764	988,233 174,681	265,491 235,454	820,609 16,411	844,084	3791,683 29189	
	В ТОМ ЧИСЛЕ ВОЗВРАТ МАТЕРИАЛОВ ИТОГО НА ДАТУ НАЧАЛА РАЗРАБОТКИ СМЕТНОЙ ДОКУМЕНТАЦИИ	316,221	130,499 44,764	988,233 174,681	265,491 235,454	820,609 16,411	844,084	1,838 3791,683 29189	
	В ТОМ ЧИСЛЕ ВОЗВРАТ МАТЕРИАЛОВ СРЕДСТВА, УЧИТЫВАЮЩИЕ ПРИМЕНЕНИЕ ПРОГНОЗНЫХ ИНДЕКСОВ СТОИМОСТИ СТРОИТЕЛЬНО-МОНТАЖНЫХ РАБОТ, ОБОРУДОВАНИЯ И ПРОЧИХ ЗАТРАТ НА ДАТУ НАЧАЛА СТРОИТЕЛЬСТВА	-	-	-	-	-	295,312	1,838 295,312	
	ИТОГО НА ДАТУ НАЧАЛА СТРОИТЕЛЬСТВА	316,221	130,499 44,764	988,233 174,681	265,491 235,454	820,609 16,411	1139,396	4086,995 29189	
	В ТОМ ЧИСЛЕ ВОЗВРАТ МАТЕРИАЛОВ СРЕДСТВА, УЧИТЫВАЮЩИЕ ПРИМЕНЕНИЕ ПРОГНОЗНЫХ ИНДЕКСОВ СТОИМОСТИ СТРОИТЕЛЬНО-МОНТАЖНЫХ РАБОТ, ОБОРУДОВАНИЯ И ПРОЧИХ ЗАТРАТ В ПЕРИОД ПРОДОЛЖИТЕЛЬНОСТИ СТРОИТЕЛЬСТВА	-	-	-	-	-	175,688	1,838 175,688	
ПОДПУНКТ 34.1	ИНСТРУКЦИИ								
ПОДПУНКТ 34.2	ИНСТРУКЦИИ								

13

1	2	СТОИМОСТЬ, ТЫСЯЧ БЕЛОРУССКИХ РУБЛЕЙ						ОБЩАЯ СТОИМОСТЬ, ТЫСЯЧ БЕЛОРУССКИХ РУБЛЕЙ	
		3	4	5	6	7	8	9	
ОБОСНОВАНИЕ СРЕДСТВ	НАИМЕНОВАНИЕ ГЛАВ, ОБЪЕКТНЫХ (ЛОКАЛЬНЫХ) СМЕТ (СМЕТНЫХ РАСЧЕТОВ), СРЕДСТВ	ЗАРАБОТНАЯ ПЛАТА	ЭКСПЛУАТАЦИЯ МАШИН И МЕХАНИЗМОВ	МАТЕРИАЛЫ, ИЗДЕЛИЯ, КОНСТРУКЦИИ	ОХР И ОПР	ОБОРУДОВАНИЕ, МЕБЕЛЬ	ПРОЧИЕ СРЕДСТВА	СТОИМОСТЬ, ТЫСЯЧ РУБЛЕЙ	ТРУДОЕМКОСТЬ, ЧЕЛОВЕКО-ЧАС
			В ТОМ ЧИСЛЕ ЗАРАБОТНАЯ ПЛАТА МАШИНИСТОВ	ТРАНСПОРТ	ПЛАНОВАЯ ПРИБЫЛЬ	ТРАНСПОРТ			
		316,221	130,499	988,233	265,491	820,609	1315,084	4262,683	
	ИТОГО НА ДАТУ ОКОНЧАНИЯ СТРОИТЕЛЬСТВА В ПРЕДЕЛАХ ПРОДОЛЖИТЕЛЬНОСТИ СТРОИТЕЛЬСТВА	44,764	44,764	174,681	235,454	16,411		29189	
НАЛОГ	НДС - 20%	-	-	-	-	-	835,831	835,831	
	ИТОГО С УЧЕТОМ НАЛОГОВ И ОТЧИСЛЕНИЙ	316,221	130,499	988,233	265,491	820,609	2150,915	5098,514	
	ВСЕГО ПО СВОДНОМУ СМЕТНОМУ РАСЧЕТУ СТОИМОСТИ СТРОИТЕЛЬСТВА (ОЧЕРЕДИ СТРОИТЕЛЬСТВА)	44,764	44,764	174,681	235,454	16,411		29189	
		316,221	130,499	988,233	265,491	820,609	2150,915	5098,514	
								29189	

ПУНКТ 37
ИНСТРУКЦИИ

СПРАВОЧНО ВОЗВРАТНЫЕ СУММЫ

2,066

РУКОВОДИТЕЛЬ ОРГАНИЗАЦИИ

(подпись)



ГЛАВНЫЙ ИНЖЕНЕР ОРГАНИЗАЦИИ

(подпись)

РУКОВОДИТЕЛЬ ПОДРАЗДЕЛЕНИЯ

(подпись)

С.В.ГВОЗДЬ

(инициалы, фамилия)

О.Н.ПИГАЛЬСКАЯ

(инициалы, фамилия)

В.П.КУЗЬМИНА

(инициалы, фамилия)

Расчет средств, учитывающих применение прогнозных индексов цен в строительстве (объект № 6045)
РЕКОНСТРУКЦИЯ УЧЕБНО-ТРЕНИРОВОЧНОГО ПОЛИГОНА ФИЛИАЛА ПУ "СТОЛЫЦЫГАЗ", РАСПОЛОЖЕННОГО ПО АДРЕСУ Г. СТОЛЫЦЫ, УЛ. ГАГАРИНА, 117

Наименование объекта

5.5-22.494

Код объекта

Дата разработки сметной документации (в ценах)

Дата начала строительства

Нормативный срок строительства, мес

Итого по сводному сметному расчету на дату разработки сметной документации, тыс. руб., в т.ч.

стоимость СМР

прочие работы и затраты

оборудование

затраты, не подлежащие индексации

на 1 января 2025г.

ноябрь 2025г.

11

3791,683

2475,756

113,537

815,495

386,895

Индексы изменения стоимости, применяемые для определения стоимости на дату начала строительства

	2025	Январь	Февраль	Март	Апрель	Май	Июнь	Июль	Август	Сентябрь	Октябрь	Ноябрь	Декабрь
прогнозных индексов стоимости СМР		1,0069	1,0138	1,0208	1,0320	1,0434	1,0549	1,0665	1,0782	1,0901	1,1021		
прогнозных индексов прочих работ и затрат		1,0105	1,0211	1,0318	1,0467	1,0618	1,0771	1,0926	1,1083	1,1243	1,1405		
прогнозных индексов на оборудование		1,0037	1,0074	1,0111	1,0141	1,0171	1,0202	1,0233	1,0264	1,0295	1,0326		

Средства, учитывающие применение прогнозных индексов в строительстве на дату начала строительства (п.34.1), тыс. руб., в т.ч.

стоимость СМР

прочие работы и затраты

оборудование

затраты, не подлежащие индексации

295,312

252,775

15,952

26,585

Итого по сводному сметному расчету на дату начала строительства, тыс. руб., в т.ч.

стоимость СМР

прочие работы и затраты

оборудование

затраты, не подлежащие индексации

4086,995

2728,531

129,489

842,080

386,895

Месяц выполнения работ	Нормы задела в строительстве по месяцам, %	Стоимость СМР, тыс. руб.	Прогнозные индексы стоимости СМР, применяемые для определения средств, в нормативный срок строительства	Средства, учитывающие применение прогнозных индексов стоимости СМР в нормативный срок строительства, тыс. руб.	Стоимость прочих затрат, тыс. руб.	Прогнозные индексы прочих затрат, применяемые для определения средств, в нормативный срок строительства	Средства, учитывающие применение прогнозных индексов прочих затрат в нормативный срок строительства, тыс. руб.	Удельный вес стоимости монтируемого оборудования, %	Стоимость оборудования, тыс. руб.	Прогнозные индексы стоимости оборудования, применяемые для определения средств, в нормативный срок строительства	Средства, учитывающие применение прогнозных индексов оборудования в нормативный срок строительства, тыс. руб.	Средства, учитывающие применение прогнозных индексов в нормативный срок строительства, тыс. руб.
Итого на дату начала строительства, тыс.руб.		2728,531			129,489				842,080			
Ноябрь 2025	5,00	136,427	1,0110	1,501	6,474	1,0144	0,093	100,00	842,080	1,0030	2,526	4,120
Декабрь 2025	10,00	272,853	1,0221	6,030	12,949	1,0290	0,376			1,0060	6,406	6,406
Январь 2026	10,00	272,853	1,0313	8,540	12,949	1,0412	0,534			1,0086	9,074	9,074
Февраль 2026	10,00	272,853	1,0406	11,078	12,949	1,0536	0,694			1,0112	11,772	11,772
Март 2026	10,00	272,853	1,0500	13,643	12,949	1,0661	0,856			1,0138	14,499	14,499
Апрель 2026	10,00	272,853	1,0595	16,235	12,949	1,0788	1,020			1,0164	17,255	17,255
Май 2026	10,00	272,853	1,0690	18,827	12,949	1,0916	1,186			1,0190	20,013	20,013
Июнь 2026	10,00	272,853	1,0786	21,446	12,949	1,1046	1,354			1,0216	22,800	22,800
Июль 2026	10,00	272,853	1,0883	24,093	12,949	1,1177	1,524			1,0243	25,617	25,617
Август 2026	10,00	272,853	1,0981	26,767	12,949	1,1310	1,696			1,0270	28,463	28,463
Сентябрь 2026	5,00	136,427	1,1080	14,734	6,474	1,1445	0,935			1,0297	15,669	15,669

Итого средства, учитывающие применение прогнозных индексов в нормативный срок строительства (п.34.2), тыс. руб., в т.ч.

стоимость СМР

прочие работы и затраты

оборудование

175,688

162,894

10,268

2,526

15